

## CREAR CUENTA DE USUARIO EN GRAFCAN

Las nuevas plataformas digitales de GRAFCAN funcionan con la misma cuenta de usuario común.

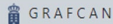
Con la cuenta de usuario de GRAFCAN ud. puede acceder al visor de IDECanarias (<https://visor.grafcan.es>) o la web de formación (<https://formacion.grafcan.es>)

## CREAR CUENTA DE USUARIO DE GRAFCAN DESDE LA WEB DE FORMACIÓN

Si no dispone de cuenta de usuario en GRAFCAN, comience el proceso de creación pulsando el enlace **Acceder**, que se localiza en el extremo superior derecho de la web <https://formacion.grafcan.es> :

Usted no se ha identificado. **Acceder**





Para registrarse en la plataforma de formación, pulse el botón  en el siguiente cuadro de diálogo:

¿Olvidó su nombre de usuario o contraseña?

Las 'Cookies' deben estar habilitadas en su navegador ?

Identifíquese usando su cuenta en:

 GRAFCAN  ¡CLIC!

En el panel de validación que se abre a continuación, pulse el enlace [Regístrese](#):

Español ▾

## Acceder a su cuenta


Email

Contraseña

Seguir conectado [¿Ha olvidado su contraseña?](#)

**Iniciar sesión**


Or sign in with

 Google

¿Usuario nuevo? [Regístrate](#)

¡CLIC!

A continuación, rellene los campos que aparecen en el formulario de registro. Introduzca su nombre\*, apellidos\* y un correo electrónico\* que servirá para identificarse cuando acceda a su cuenta de GRAFCAN (\* campos obligatorios). Para comunicarnos con usted, lo haremos a través del correo electrónico que registre en la plataforma (en caso de trabajar para la Administración Pública, utilice el **email corporativo**)

Proporcione una contraseña. Seleccione en los menús **Organización** y **Sector** la opción que mejor se ajuste a su perfil. Cuando haya finalizado de cumplimentar el formulario pulse el botón ; En la siguiente ventana que se muestra a continuación, se le informará acerca de los términos y condiciones que aplican en virtud de la ley de protección de datos y nuestra política de privacidad. Si está conforme, pulse **Aceptar**:

[www.grafcan.es](http://www.grafcan.es)

C/ Panamá, 34. Pol. Costa Sur, Naves 8-9  
38009 Santa Cruz de Tenerife  
+34 922 237860

Av. Juan XXIII, 7. Edf. Campo España 3º- oficina 9  
35004 Las Palmas de Gran Canaria  
+34 928 336860



Español v

\* Campos obligatorios

## Registro

Email \*

Contraseña \*

Confirme la contraseña \*

Nombre \*

Apellidos \*

Organización

Sector

[« Volver a la identificación](#)

**Regístrese**



¡CLIC!

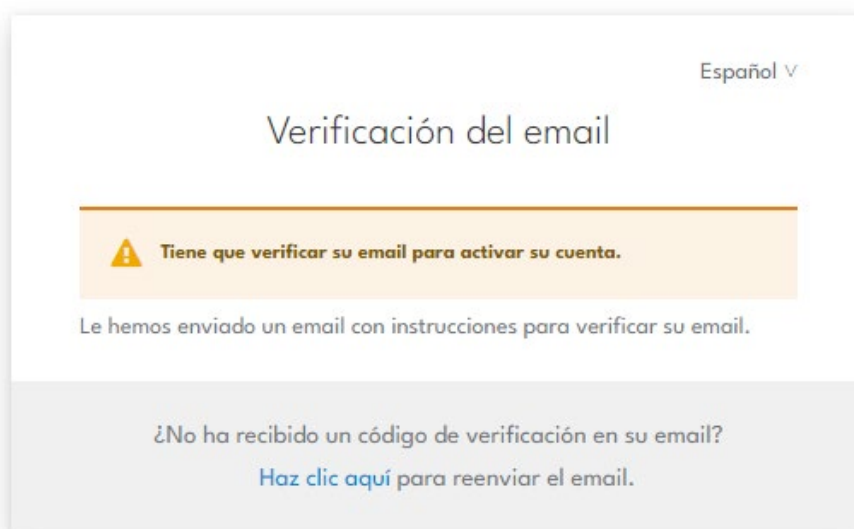
XXIII, n.º 7, P-3ª Oficina 9. Edificio Campo España, 35004 Las Palmas de Gran Canaria, o bien, a la dirección de email, [datos@grafcan.com](mailto:datos@grafcan.com)  
También podrá interponer una reclamación ante la Agencia Española de Protección de Datos ([www.agdp.es](http://www.agdp.es)).

Consulte el texto completo de nuestra [Política de Privacidad](#).

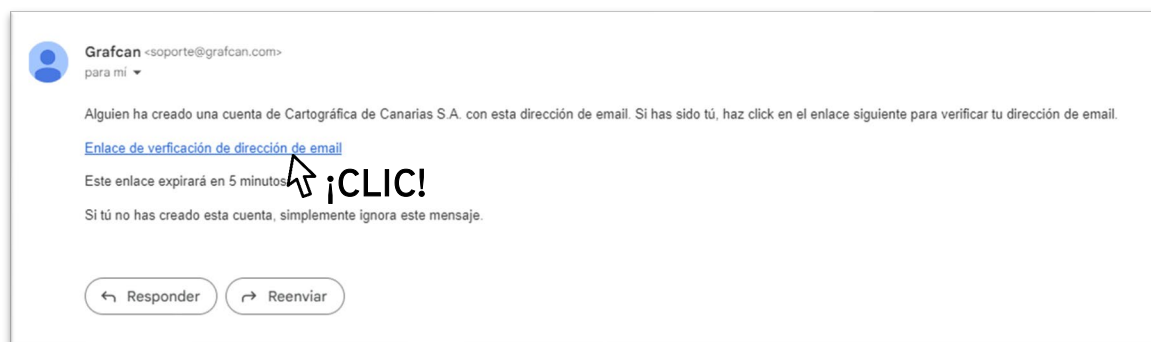
**Aceptar** Declinar

¡CLIC!

GRAFCAN le enviará un correo electrónico de verificación a la dirección que haya especificado. Si no lo encuentra en su bandeja de entrada, revise la carpeta de spam y la del correo no deseado. Para evitar que los emails de GRAFCAN entren en estas dos últimas carpetas, marque el correo como importante o añádale a su lista de contactos.



Abra el correo de GRAFCAN y pulse el enlace de verificación:



Se mostrará la siguiente pantalla:

## Formación del Sistema de Información Territorial de Canarias

[Página Principal](#) / [Confirme su cuenta](#)

Hemos enviado un correo electrónico a **julianoromez@gmail.com**  
En él encontrará instrucciones sencillas para concluir el proceso.  
Si tuviera alguna dificultad, contacte con el Administrador del Sistema.

[Continuar](#)

Una vez que se ha verificado la validez de su dirección de correo, continúe con el proceso de registro. Pulse el botón [Continuar](#) y revise de nuevo su bandeja de entrada.

Confirme su nueva cuenta en la web de formación pulsando el enlace de activación.



**Admin User (vía Formación)** <difusion@grafcan.com>

para mí ▾

Hola, **julianoromez**:

Se ha solicitado una nueva cuenta en 'Formación del Sistema de Información Territorial de Canarias' utilizando su dirección de correo electrónico.

Para confirmar su nueva cuenta, vaya a esta dirección web:

[https://formacion.grafcan.es/moodle/auth/saml2/confirm\\_account.php?token=JQwzCG1DDn3E4asemame-julianoromez%40gmail.com](https://formacion.grafcan.es/moodle/auth/saml2/confirm_account.php?token=JQwzCG1DDn3E4asemame-julianoromez%40gmail.com)

En la mayoría de los programas de correo, esto debería aparecer como un enlace azul, en el que puede hacer clic. Si eso no funciona, corte y pegue la dirección en la barra de navegación en la parte superior de la ventana de su navegador web.

 ¡CLIC!

Si necesita ayuda, póngase en contacto con el administrador del sitio.

Admin User

Si usted no hizo esto, alguien más podría estar intentando poner en peligro su cuenta. Póngase en contacto con el administrador del sitio de inmediato.

[← Responder](#)

[→ Reenviar](#)